


Bouquets de Moissons



Décembre 2003

Association Bouquets de Moissons

BP 738

59657 VILLENEUVE D'ASCQ Cedex

Conseil d'administration :

Président d'Honneur
Présidente
Trésorière
Trésorière adjointe
Secrétaire
Secrétaire adjointe

Mr Roland MILLESCAMPS
Mme Agnès PITEUX
Mme Monique CAMBIER
Mme Edith TITECAT
Mme Lucette BOURDELET
Mme Francine CAFFIAUX



Membres

Mmes Hélène BUGE
Mrs Adrien FORTRIE et Pierre PETITPREZ

Animateurs

Mmes BOURDELET et PRUVOST
Mrs VINCKIER et PETITPREZ

Membres d'honneur

Melle Martine CAFFIAUX
Mr PARSY





Assemblée générale du 22 novembre 2003

La Présidente ouvre la séance.

Elle remercie Monsieur VERSCHILDE, conseiller municipal, présent. Celui-ci excuse Monsieur le Maire, retenu par ses obligations.

Elle nous signale que nous avons reçu, par courrier, les excuses de Mr CAUDRON.

La Présidente remercie la municipalité qui nous prête la maison DELSALLE pour nos activités.

Elle rappelle les manifestations de l'année auxquelles nous avons participé :

- En Juin : Journées Portes Ouvertes au Musée du Terroir
- En Septembre : Journées du terroir à CYSOING
- Nous n'avons pu assister à « Pomme Expo », cette manifestation ayant eu lieu le jour de la Toussaint.

Nous remercions Adrien FORTRIE pour toutes les animations données avec patience, et de longue date. Celui-ci nous quitte pour raison de santé.

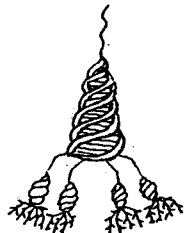
L'article de l'hebdomadaire « Fémina » sur l'association a apporté de nombreux contacts.

L'année prochaine, l'adhésion passera de 5 € à 8 €, augmentation due à l'augmentation de l'assurance et à celle du prix des timbres.

Mesdames BUGE et TITECAT, sortantes, sont réélues.

Monsieur VERSCHILDE, qui connaît bien l'association, regrette notre absence à « Pomme Expo ». Il se réjouit de nous rencontrer à la foire aux associations, ainsi qu'au Marché de Noël, les 29 et 30 Novembre 2003. Il suggère que nous soyons présents les 15 et 16 Mai 2004 lors de l'inauguration du Musée du patrimoine historique.


La séance se termine par le pot de l'amitié.



Le saviez-vous ?

- Saint Isidore est le patron des moissonneurs
- Dans les pays slaves, on garde la première gerbe des moissons pour des couronnes de mariées.
La dernière gerbe est investie d'un pouvoir magique : on dit que l'esprit du grain s'y réfugie
- Chanson allemande :

« Amis, c'est la fête des gais moissonneurs
Que chacun s'apprête en tressant des fleurs »



La fête des moissons


Fin juillet – Mi-août.

Reconnaissants à la terre de leur donner l'abondance des moissons, les hommes ont très tôt cherché à la remercier par des sacrifices et des offrandes de prémices (premiers produits récoltés).


Les dieux du grain, des déesses mères des moissons ont été célébrés de tout temps. Renemoulet en Egypte, Démeter en Grèce, Cérès (à l'origine du mot « Céréale ») à Rome.



Des bouquets de moisson porte-bonheur, faits avec la dernière gerbe, sont accrochés aux maisons d'Europe et d'Afrique du Nord.



En Europe, un pain est cuit en remerciement de la moisson et lors du service religieux qui accompagne souvent la fête, il est placé sur l'autel. Après avoir été béni, il est partagé entre les invités.



Recette

Parfait glacé aux marrons :

Ingrédients pour 6 personnes :

100 g de chocolat à pâtisserie
400 g de marrons au naturel
½ litre de lait
150 g de beurre ramolli
100 g de sucre semoule



Malaxez le beurre et le sucre.

Pendant ce temps, faites fondre le chocolat et tiédir le lait.

Mixez les marrons.

Mettez la purée obtenue dans une jatte, versez-y le lait en tournant bien pour éviter les grumeaux.

Ajoutez le chocolat fondu et le beurre petit à petit.


Remuez bien jusqu'à l'obtention d'un mélange onctueux.

Tapissez un moule de papier d'aluminium.

Remplissez-le.

Mettez au frigidaire.

Servez avec une sauce au chocolat tiède.



Histoire de la bûche de Noël

La coutume de la bûche de Noël est commune à beaucoup de pays européens.


Morceau d'arbre fruitier, présage d'abondance, ou de chêne, gage de robustesse.

La bûche est mise à brûler avec cérémonie, comme en Provence où elle est disposée dans le foyer par le plus âgé et le plus jeune de la maison.

Elle doit se consumer toute la nuit de Noël, parfois même, pendant les douze jours qui séparent Noël de l'Épiphanie.

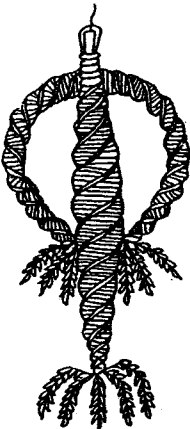
On l'arrose de vin ou d'huile pour avoir de bonnes récoltes.

On y jette du sel pour éloigner les sorciers.



Dictons

« Noël au jeu, Pâques au feu »



Les remèdes de « Grand-mère »



Brûlures ou démangeaisons :

Remplissez une bouteille de germes de blé et de thym fleuri.
Laissez macérer deux semaines au soleil, en remuant de temps en temps.

Utilisez en frictions.


Boutons de fièvre :

Dès que vous sentez venir les premiers picotements, frottez une gousse d'ail épluchée sur le bouton en phase de formation.

Mauvaise haleine :

Le persil ne sert pas seulement à décorer les plats.
Il rafraîchit l'haleine grâce à la chlorophylle qu'il contient et absorbe les odeurs buccales.

Mâchez une feuille en cas de mauvaise haleine.




Dictons

- « Que la bûche brûle ! »
- « Que le bonheur circule ! »
- « Que les femmes aient des enfants ! »
- « Pour tous du pain blanc ! »

Le saviez-vous ?

La couronne de Noël :

Venue des pays anglo-saxons, la couronne de Noël, est suspendue aux portes. Faite de feuillages, le plus souvent de sapin et de houx, sa forme symbolise le soleil et le cycle d'une année.



Les décorations de l'arbre de Noël :

Elles sont faites de friandises, de cadeaux, de lumière.

Les boules rappellent les pommes et les objets de paille tressée, l'abondance des récoltes.

Les bougies doivent être au nombre de douze : une par mois de l'année.

En Pologne :

On suspend un petit sapin surnommé « le grimpeur », au plafond, la tête en bas.

Les scandinaves :

Mettent sous leur sapin un petit bouc de paille, symbole de fécondité, qui tirerait son origine du dieu THOR, vénéré au solstice d'hiver.

Dates des stages 2004



Stages de Printemps :

Rempaillage : Les jeudis 11, 18, 25 mars 2004 et le 1^{er} avril, de 9 h à 12 h

Cannage : Les samedis 6, 13, 20 et 27 mars 2004 de 9 h à 12 h et de 14 h à 17 h

Bouquets de Moissons : Les jeudis 11, 18 et 25 mars 2004 et le 1^{er} avril, de 14 h à 17 h

Stages d'Automne :

Rempaillage : Les 25 septembre 2004 et les 2, 9 et 16 octobre de 9 h à 12 h

Cannage : Les jeudis 23 et 30 septembre 2004 et 7 et 14 octobre de 9 h à 12 h et de 14 h à 17 h

Bouquets de Moissons : Les 25 septembre 2004 et les 6, 9 et 16 octobre de 14 h à 17 h



